

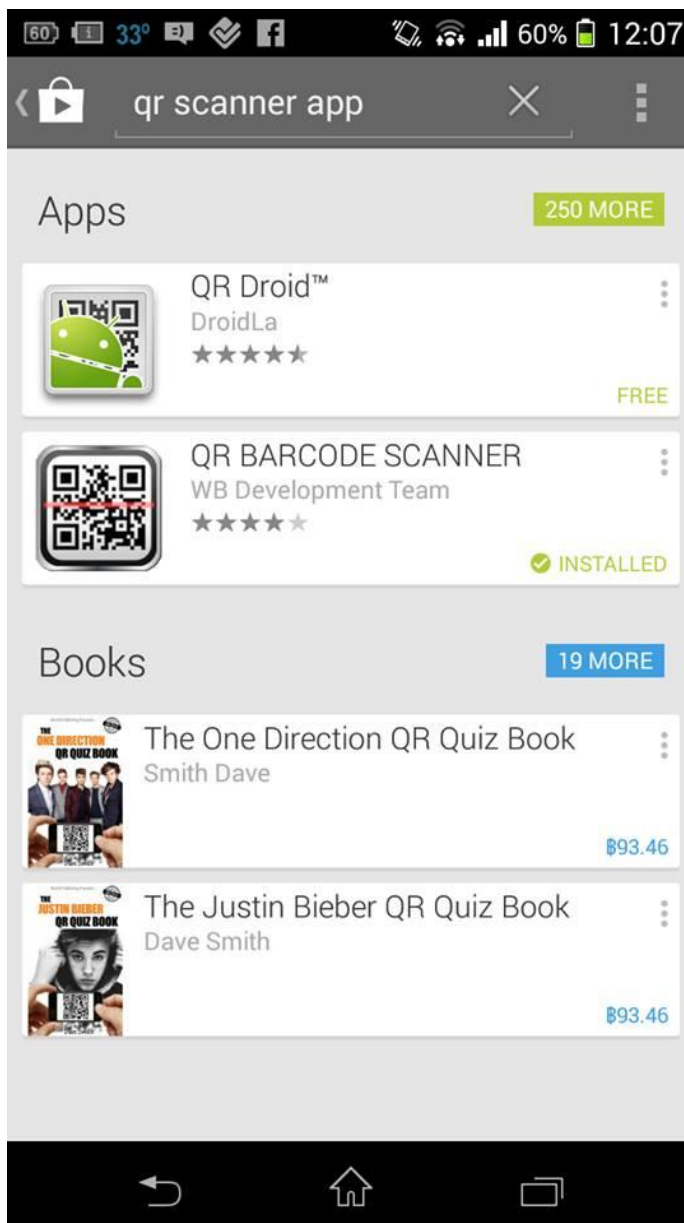
วิธีการใช้ QR CODE สำหรับ โทรศัพท์มือถือ

1. ทั้งระบบ Android และ ระบบ ios จะต้อง ดาวน์โหลด แอปพลิเคชัน สแกน QR CODE ก่อน เพื่อเตรียมพร้อมใช้งาน

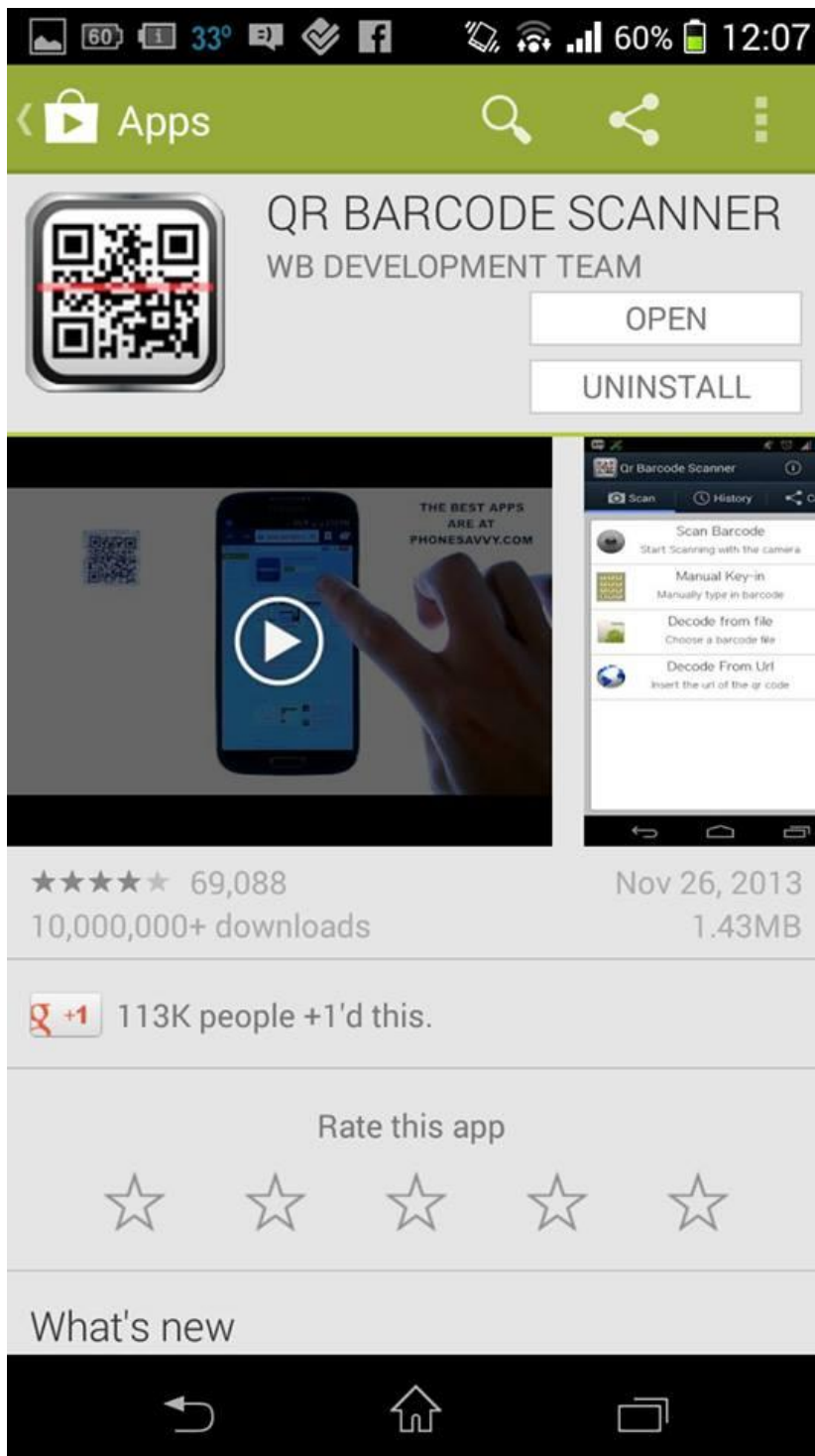
สำหรับ Android

Android Application : QR Code Reader

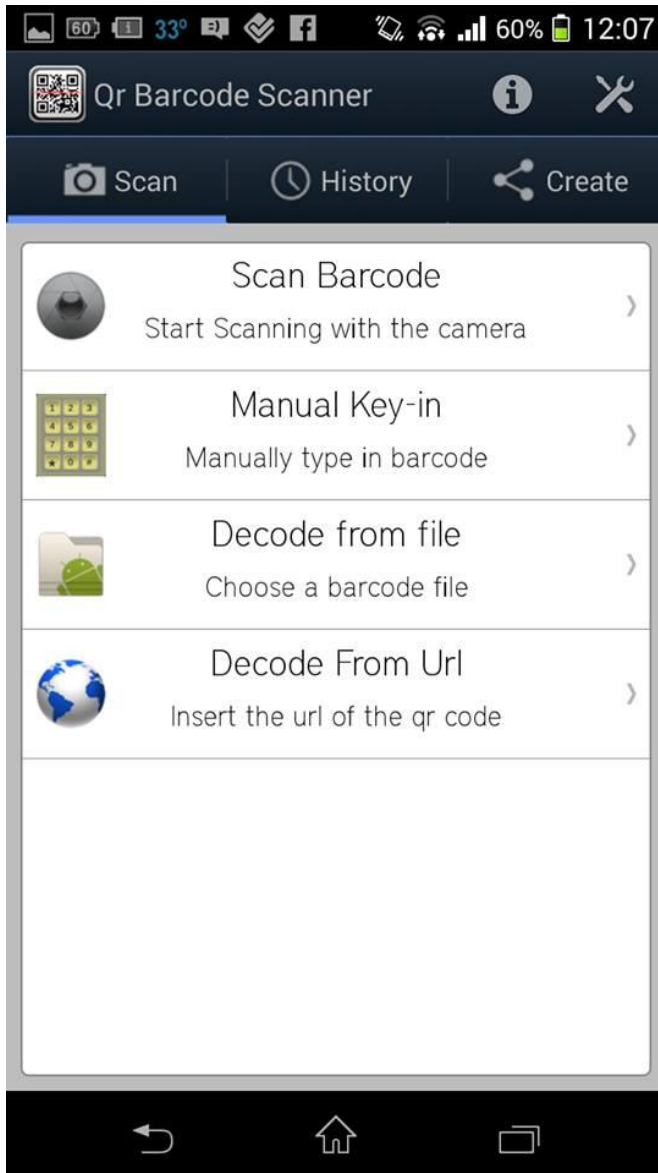
ให้ค้นหาโปรแกรม โดยเลือก QR BARCODE SCANNER



จากนั้นทำการติดตั้ง ตัวโปรแกรม ซึ่งต้องเชื่อมต่อกับอินเทอร์เน็ตและใช้เวลาประมาณ ๒-๓ นาที ซึ่งเมื่อติดตั้งเสร็จสิ้น ให้เปิดโปรแกรมเพื่อใช้งาน



เมื่อเปิดโปรแกรมเสร็จจึ้นแล้ว จะมีเมนูของโปรแกรมทั้งหมด ๔ รายการด้วยกัน
ให้เลือก Scan Barcode



จากนั้น ให้ทำการถ่ายรูป Barcode ของเว็บไซต์ โปรแกรมจะทำการเชื่อมต่อไปยังเว็บไซต์ในมือถือ โดยอัตโนมัติ โดยกด Open Browser



สำหรับ ios

ios Application : QR Code Reader for iphone

ให้ค้นหาโปรแกรม โดยเลือก QR Code Reader for iphone



จากนั้น ทำการติดตั้ง โปรแกรมและเปิดโปรแกรม

จากนั้น ให้ทำการถ่ายรูป Barcode ของเว็บไซต์ โปรแกรมจะทำการเชื่อมต่อไปยังเว็บไซต์ในมือถือ โดยอัตโนมัติ

